



compañía peruana de
estudios de mercados
y opinión pública s.a.c

MARZO 2016

ESTUDIO DE OPINIÓN PÚBLICA

**Intención de voto por
candidatos para Presidente
del Perú y por listas para el
Congreso de la República y
Evaluación de la Gestión
Presidencial**

(13 al 16 marzo 2016)

EVALUACIÓN DE LA GESTIÓN DEL PRESIDENTE OLLANTA HUMALA Y DE NADINE HEREDIA

- Aprobación de la gestión presidencial
- Comparativo de la aprobación presidencial de los últimos tres Presidentes del país en sus primeros 55 meses : Ollanta Humala, Alan García y Alejandro Toledo
- Aprobación del desempeño público de Nadine Heredia
- Evaluación de la pareja presidencial

ELECCIONES PRESIDENCIALES 2016: PRIMERA VUELTA

- Intención de voto por candidatos presidenciales:
 - Tendencia
 - Por variables socio-demográficas
 - Total votos emitidos Vs. Votos válidos
- Comparativo del grado de seguridad con respecto a la intención de voto de los principales candidatos presidenciales
- Voto de rechazo a los principales candidatos presidenciales
- Electores que tienen preferencia por un candidato presidencial y podría cambiar de candidato al día de las elecciones

ELECCIONES PRESIDENCIALES 2016: SEGUNDA VUELTA

- Preferencia en una segunda vuelta para presidente del Perú:
 - Keiko Fujimori de Fuerza Popular y Pedro Pablo Kuczynski de Peruanos por el Cambio
 - Keiko Fujimori de Fuerza Popular y Alfredo Barnechea de Acción Popular
 - Keiko Fujimori de Fuerza Popular y Verónica Mendoza de Frente Amplio
 - Keiko Fujimori de Fuerza Popular y Alan García de Alianza Popular

ELECCIONES PARA EL CONGRESO DE LA REPÚBLICA

- Intención de voto por listas al Congreso de la República
- Comparativo de la intención de voto por candidatos para Presidente del Perú y por listas al Congreso de la República
- Curules por partidos/ agrupaciones políticas: Total Perú Urbano y Rural y Provincia Lima
- Votación para Presidente vs. votación para el Congreso de la República: Voto cruzado

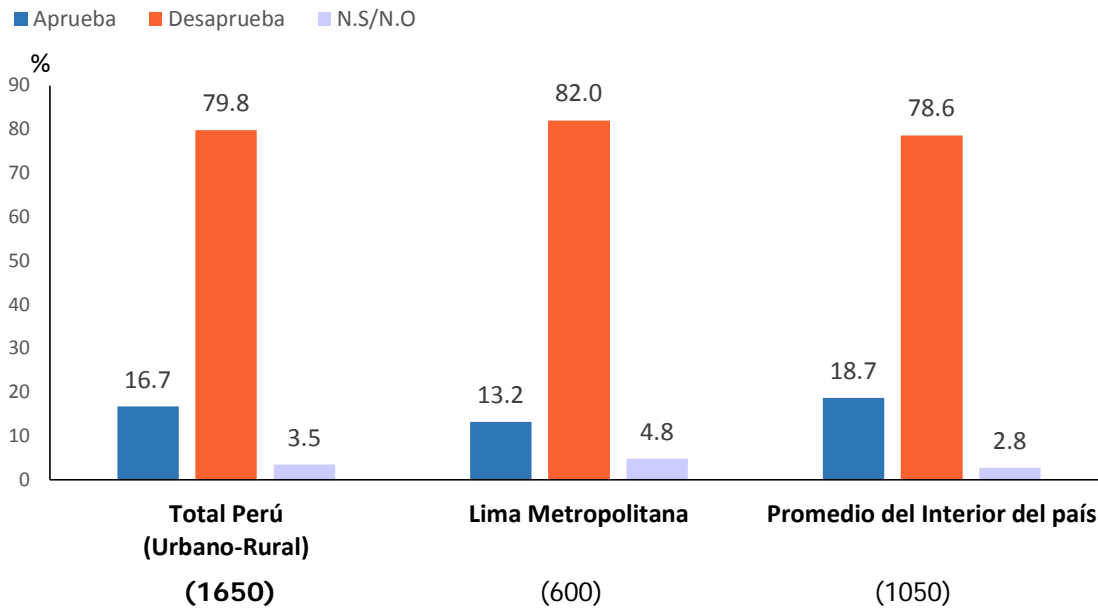
TEMAS DE ACTUALIDAD

- Percepción respecto a si está bien o no que el escritor Mario Vargas Llosa con sus declaraciones trate de influir en los electores de nuestro país para elegir al próximo presidente del Perú

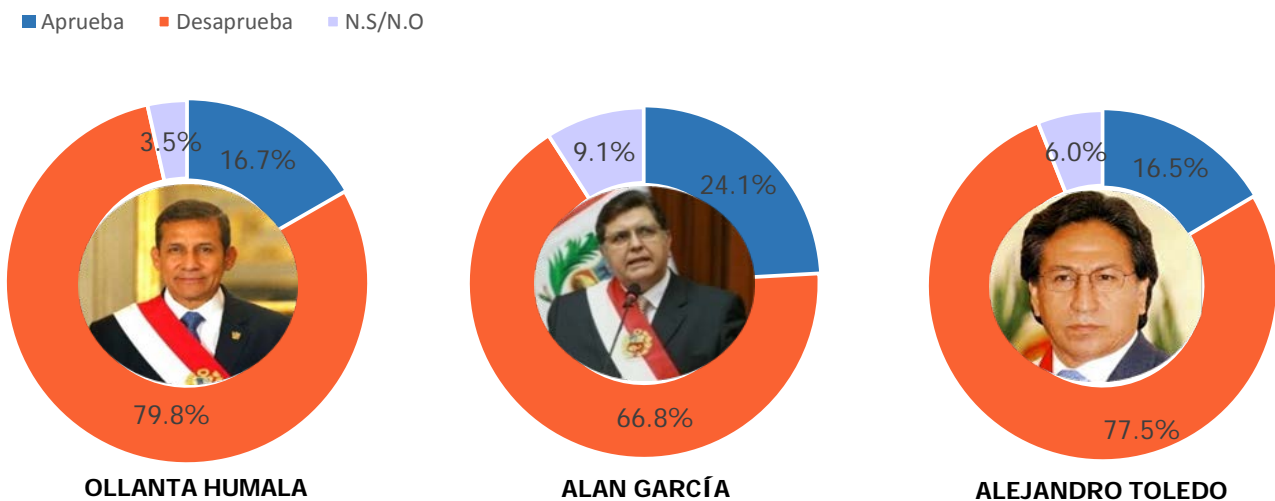
**Evaluación de la gestión del
presidente Ollanta Humala y de
Nadine Heredia**

APROBACIÓN DE LA GESTIÓN PRESIDENCIAL

Total Perú: Urbano - Rural



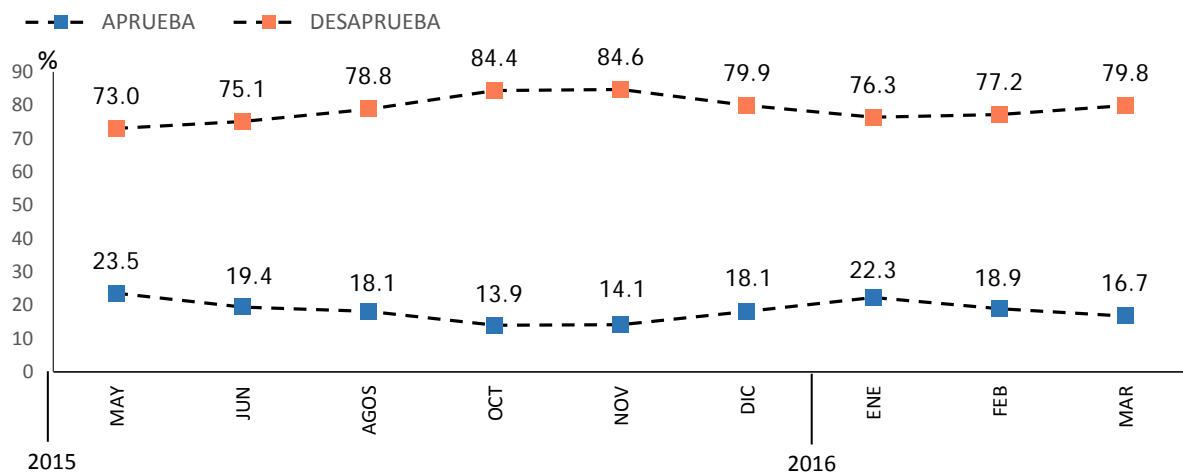
COMPARATIVO DE LA APROBACIÓN PRESIDENCIAL DE LOS ÚLTIMOS TRES GOBERNANTES (EN SUS PRIMEROS 55 MESES): Ollanta Humala, Alan García y Alejandro Toledo



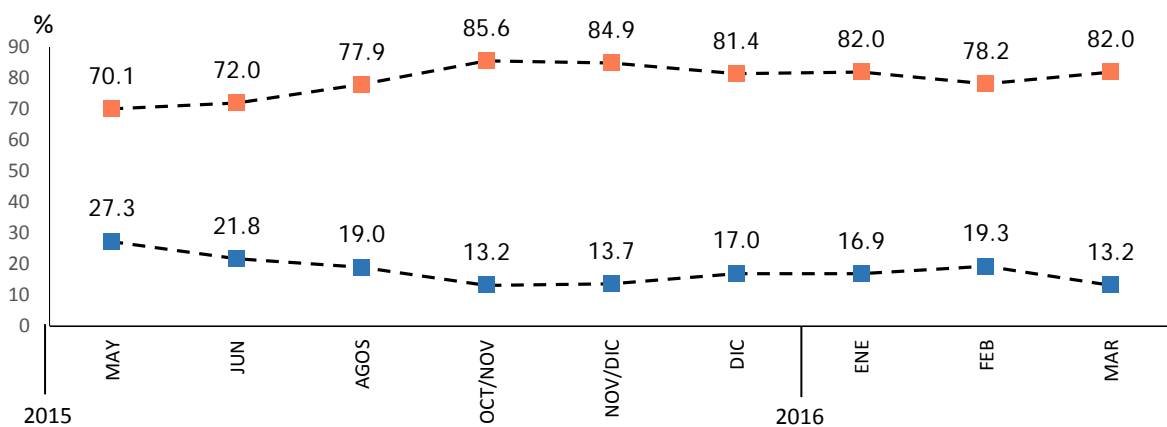
MUESTRA ESTADÍSTICA: Total encuestas realizadas (1650)

TENDENCIA DE LA APROBACIÓN DE LA GESTIÓN PRESIDENCIAL

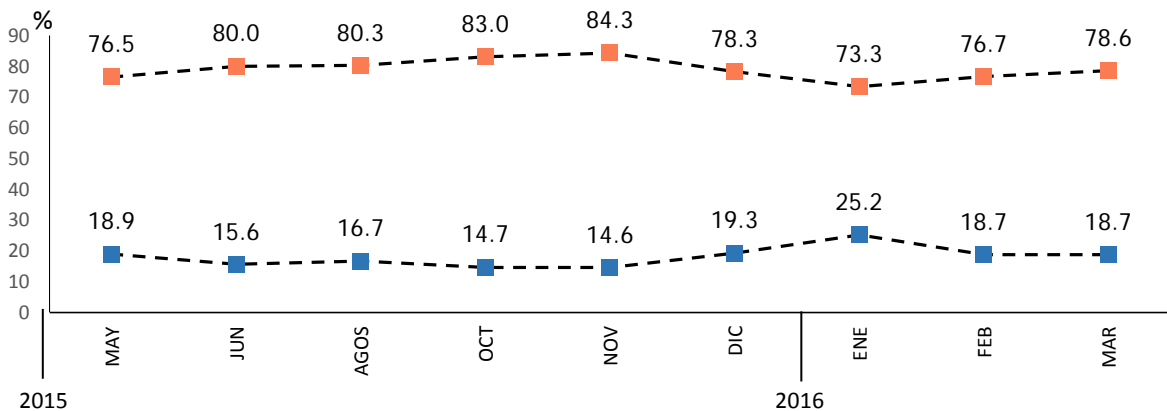
Total Perú: Urbano - Rural



Lima Metropolitana



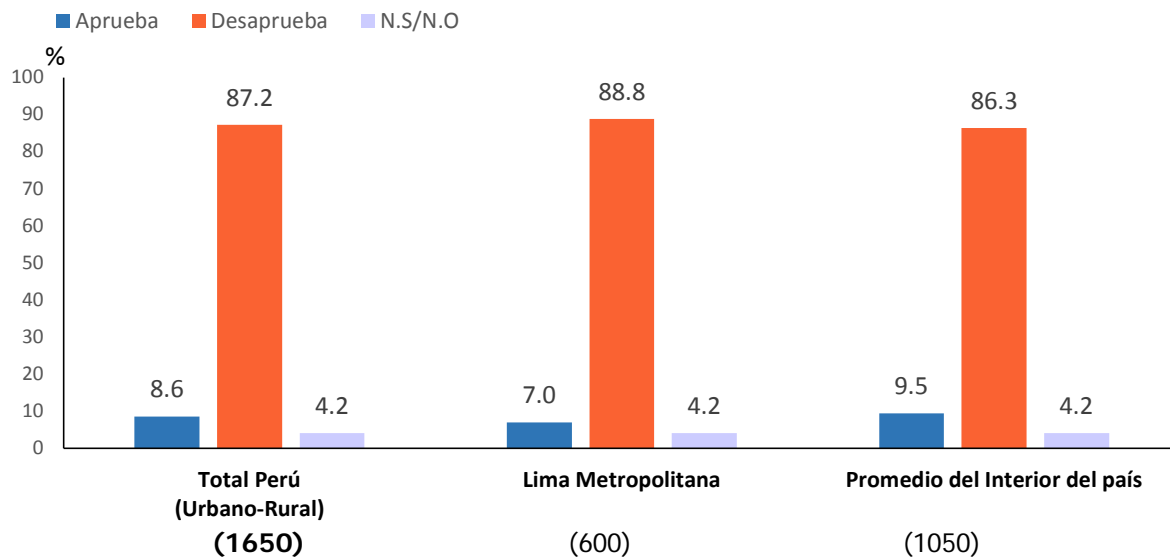
Total interior del país



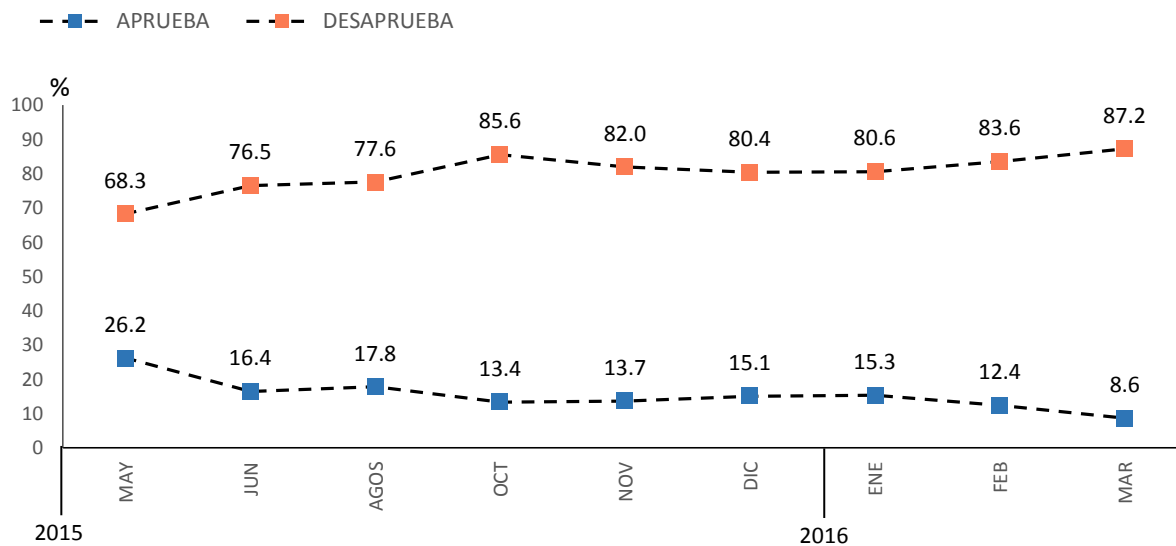
MUESTRA ESTADÍSTICA: Total encuestas realizadas (1650)

APROBACIÓN DEL DESEMPEÑO PÚBLICO DE NADINE HEREDIA

Total Perú: Urbano - Rural



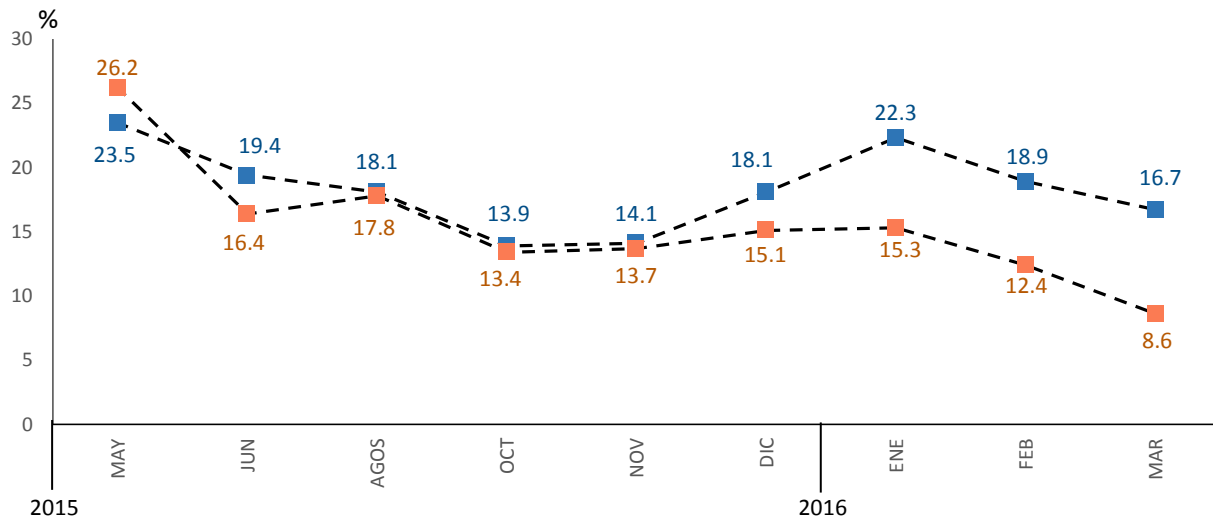
TENDENCIA DE LA APROBACIÓN DEL DESEMPEÑO PÚBLICO DE NADINE HEREDIA



MUESTRA ESTADÍSTICA: Total encuestas realizadas (1650)

TENDENCIA DEL NIVEL DE APROBACIÓN DE LA PAREJA PRESIDENCIAL

Total Perú: Urbano - Rural



Ollanta Humala



Nadine Heredia










MUESTRA ESTADÍSTICA: Total encuestas realizadas (1650)

**Elecciones Presidenciales 2016:
Primera Vuelta**

**INTENCIÓN DE VOTO POR CANDIDATOS PARA PRESIDENTE DEL PERÚ:
Tendencia del total de votos emitidos**

Total Perú: Urbano - Rural

En esta tarjeta que le pido la revise detenidamente, figuran los 14 candidatos presidenciales, cuyas candidaturas han sido aceptadas por el JNE, habiéndose excluido a Julio Guzmán de Todos por el Perú, a César Acuña de Alianza para el Progreso y a Daniel Urresti del Partido Nacionalista Peruano. Si mañana fueran las elecciones, ¿por cuál de estos candidatos que aparecen en esta tarjeta votaría Ud. para presidente del Perú?

CANDIDATOS	2016		
	FEBRERO 05-09	FEBRERO 19-23	MARZO
	%	%	%
 KEIKO FUJIMORI Fuerza Popular	34.1	33.7	37.6
 PEDRO PABLO KUCZYNSKI Peruanos por el Cambio	7.7	6.8	15.3
 ALFREDO BARNECHEA Acción Popular	2.1	3.8	11.7
 VERÓNICA MENDOZA El Frente Amplio por Justicia, Vida y Libertad	2.7	4.1	9.3
 ALAN GARCÍA Alianza Popular	6.2	6.4	6.5
 GREGORIO SANTOS Democracia Directa	1.8	1.7	2.1
 ALEJANDRO TOLEDO Perú Posible	2.2	1.8	1.4
Otros Candidatos*	32.4	28.1	2.0
Votaría en blanco/Viciaría su voto	7.7	9.2	9.8
No Sabe/No Opina	3.1	4.4	4.3

Total 100%

MUESTRA ESTADÍSTICA:

Total encuestas realizadas

(1650)









(1650)

(1650)

*OTROS CANDIDATOS	
Hernando "Nano" Guerra García-Alianza Electoral	Francisco Pancho Diez Canseco-Perú Nación
Solidaridad Nacional-UPP	Fernando Olivera-Progreso y Obras
Vladimir Cerrón-Perú Libertario	Yehude Simon-Partido Humanista Peruano
Antero Flores Araoz -Partido Político Orden	Otros

INTENCIÓN DE VOTO POR CANDIDATOS PARA PRESIDENTE DEL PERÚ:
Total de votos emitidos por variables socio-demográficas

Total Perú: Urbano - Rural

CANDIDATOS	TOTAL PERÚ (URBANO Y RURAL)	LIMA METROPOLITANA	PROMEDIO DEL INTERIOR DEL PAIS	SEXO		EDAD		
				MASC.	FEME.	18 - 24	25 -39	40 - +
	%	%	%	%	%	%	%	%
 KEIKO FUJIMORI Fuerza Popular	37.6	32.0	40.6	34.4	40.8	41.1	40.3	34.0
 PEDRO PABLO KUCZYNSKI Peruanos por el Cambio	15.3	20.4	12.5	16.1	14.5	17.3	15.3	14.4
 ALFREDO BARNECHEA Acción Popular	11.7	13.5	10.7	14.1	9.3	14.6	10.0	11.8
 VERÓNICA MENDOZA El Frente Amplio por Justicia, Vida y Libertad	9.3	8.8	9.6	9.7	8.9	10.1	9.8	8.6
 ALAN GARCÍA Alianza Popular	6.5	7.8	5.8	6.8	6.2	3.0	4.8	9.3
 GREGORIO SANTOS Democracia Directa	2.1	0.0	3.3	2.1	2.1	1.4	1.5	2.9
 ALEJANDRO TOLEDO Perú Posible	1.4	0.6	1.7	1.9	0.8	1.6	1.7	1.0
 HERNANDO "NANO" GUERRA GARCIA Alianza Electoral Solidaridad Nacional-UPP	1.0	2.1	0.4	1.0	1.0	1.9	1.2	0.5
Otros Candidatos*	1.0	0.1	1.4	1.3	0.7	0.3	1.2	1.0
Votaría en blanco/Viciaría su voto	9.8	11.6	8.8	8.5	11.1	6.2	8.8	12.2
No Sabe/No Opina	4.3	2.9	5.1	4.0	4.7	2.5	5.4	4.3

Total 100%

MUESTRA ESTADÍSTICA:

Total encuestas realizadas

(1650)

(600)

(1050)

(806)

(844)

(332)

(558)

(760)

***OTROS CANDIDATOS**

Vladimir Cerrón-Perú Libertario

Antero Flores Araoz -Partido Político Orden

Francisco Pancho Diez Canseco-Perú Nación

Fernando Olivera-Progreso y Obras









Yehude Simon-Partido Humanista Peruano

Otros

INTENCIÓN DE VOTO POR CANDIDATOS PARA PRESIDENTE DEL PERÚ:

Total de votos emitidos vs. Votos válidos

Total Perú: Urbano - Rural

CANDIDATOS		TOTAL VOTOS EMITIDOS	VOTOS VÁLIDAMENTE EMITIDOS
		%	%
	KEIKO FUJIMORI Fuerza Popular	37.6	43.8
	PEDRO PABLO KUCZYNSKI Peruanos por el Cambio	15.3	17.8
	ALFREDO BARNECHEA Acción Popular	11.7	13.6
	VERÓNICA MENDOZA El Frente Amplio por Justicia, Vida y Libertad	9.3	10.8
	ALAN GARCÍA Alianza Popular	6.5	7.6
	GREGORIO SANTOS Democracia Directa	2.1	2.5
	ALEJANDRO TOLEDO Perú Posible	1.4	1.6
	HERNANDO "NANO" GUERRA GARCIA Alianza Electoral Solidaridad Nacional-UPP	1.0	1.2
Otros Candidatos		1.0	1.1
Votaría en blanco/Viciaría su voto		9.8	
No Sabe/No Opina		4.3	

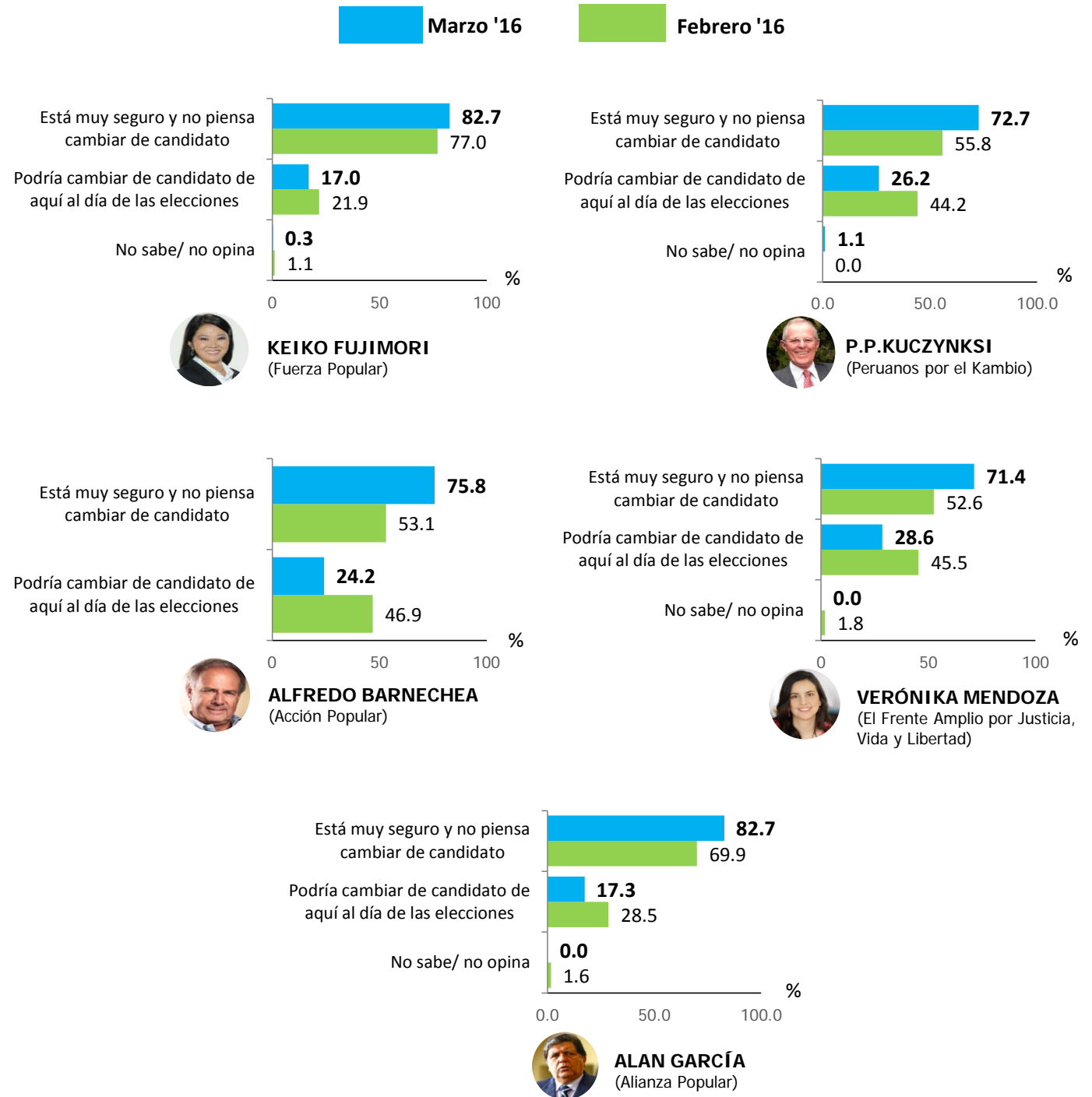
TOTAL 100%

MUESTRA ESTADÍSTICA: Total encuestas realizadas (1650)

COMPARATIVO DEL GRADO DE SEGURIDAD CON RESPECTO A LA INTENCIÓN DE VOTO DE LOS PRINCIPALES CANDIDATOS PRESIDENCIALES

Total Perú: Urbano - Rural

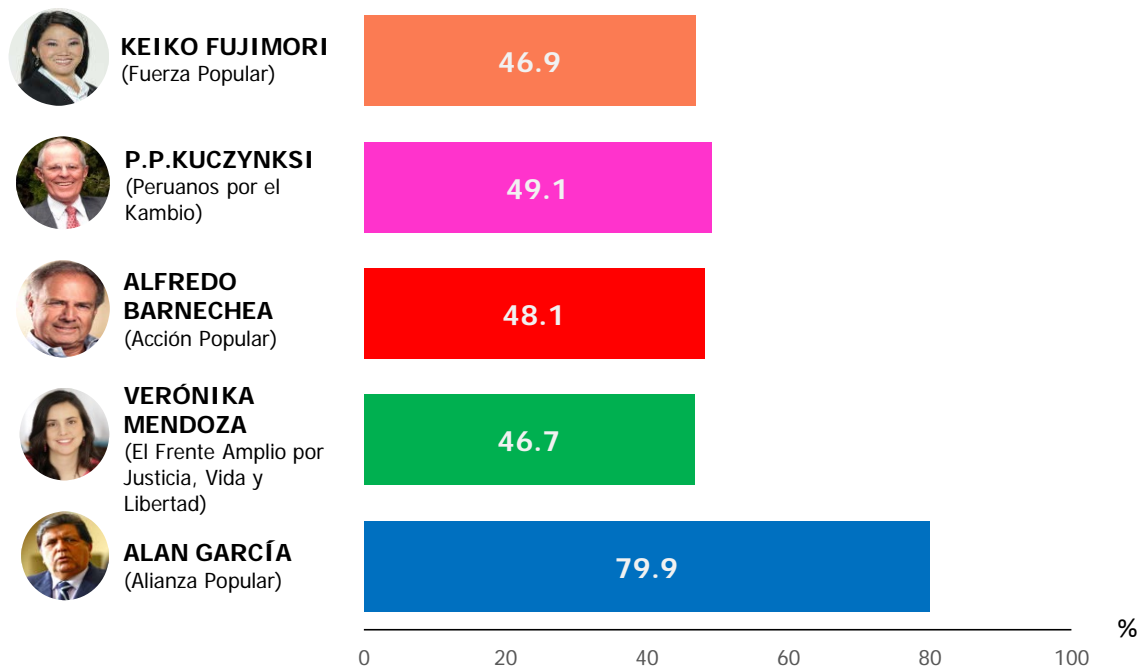
¿Qué tan seguro/a diría usted que está de votar por ... , diría que está muy seguro/a y que no piensa cambiar de candidato/a o que podría cambiar de candidato de aquí al día de las elecciones?



MUESTRA ESTADÍSTICA: Total encuestados que votarían por determinado candidato

VOTO DE RECHAZO A LOS PRINCIPALES CANDIDATOS PRESIDENCIALES

Total Perú: Urbano - Rural

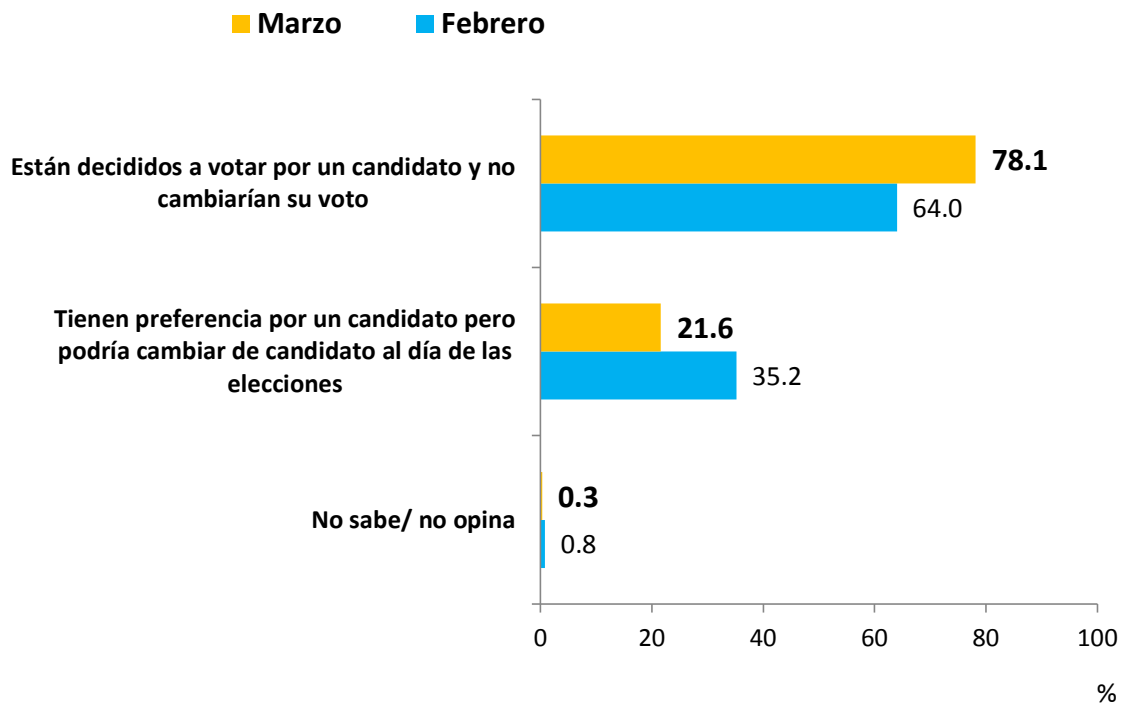


MUESTRA ESTADÍSTICA: Total encuestas realizadas (1650)

ELECTORES QUE TIENEN PREFERENCIA POR UN CANDIDATO PRESIDENCIAL Y PODRÍAN CAMBIAR DE CANDIDATO AL DÍA DE LAS ELECCIONES:

Total Perú: Urbano - Rural

¿Qué tan seguro/a diría usted que está de votar por ... , diría que está muy seguro/ a y que no piensa cambiar de candidato/a o que podría cambiar de candidato de aquí al día de las elecciones?



MUESTRA ESTADÍSTICA:

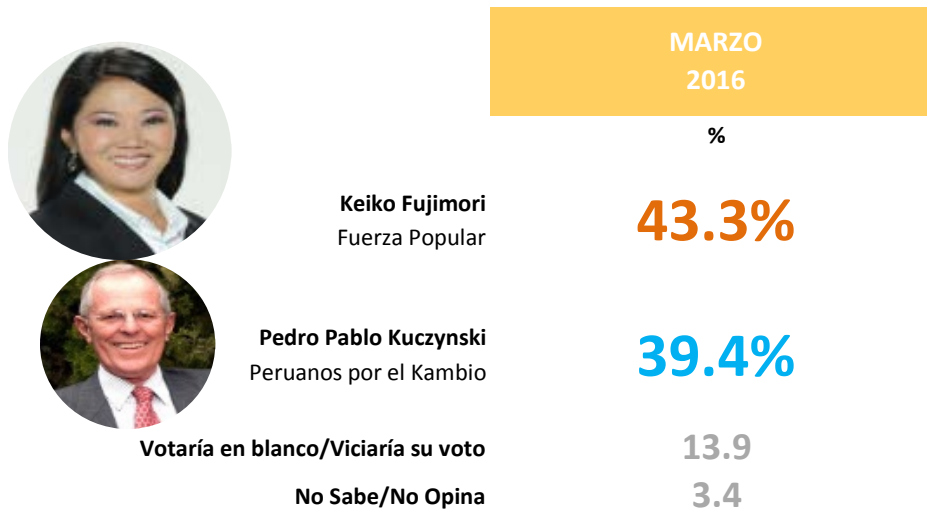
Total de encuestados que votan por un candidato para Presidente del Perú (1428)

**Elecciones Presidenciales 2016:
Segunda Vuelta**

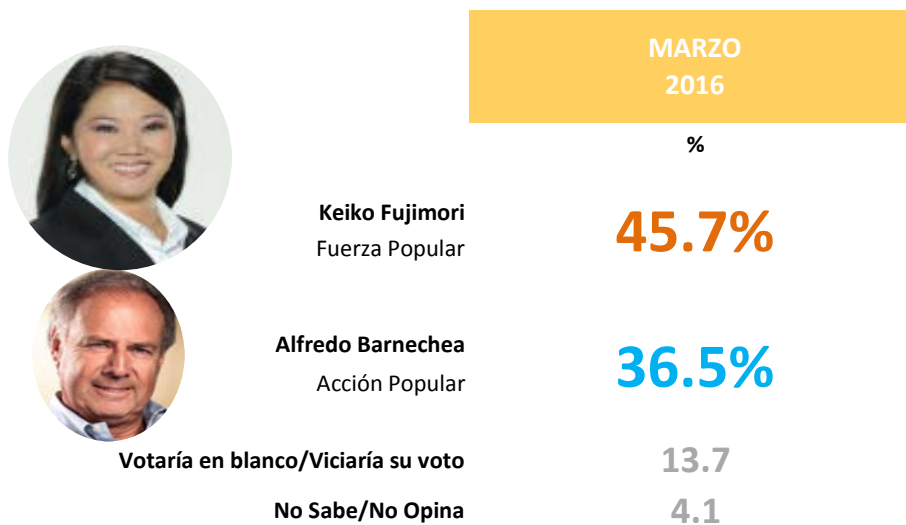
PREFERENCIA EN UNA SEGUNDA VUELTA PARA PRESIDENTE DEL PERÚ:

Total Perú: Urbano - Rural

KEIKO FUJIMORI VS. PEDRO PABLO KUCZYNSKI



KEIKO FUJIMORI VS. ALFREDO BARNECHEA



TOTAL 100%

MUESTRA ESTADÍSTICA: Total encuestas realizadas (1650)

PREFERENCIA EN UNA SEGUNDA VUELTA PARA PRESIDENTE DEL PERÚ:

Total Perú: Urbano - Rural

KEIKO FUJIMORI VS. VERÓNICA MENDOZA



Keiko Fujimori
Fuerza Popular

MARZO
2016

%

46.4%



Verónica Mendoza
El Frente Amplio
por Justicia, Vida y Libertad

33.4%

Votaría en blanco/Viciaría su voto

16.5

No Sabe/No Opina

3.7

KEIKO FUJIMORI VS. ALAN GARCÍA



Keiko Fujimori
Fuerza Popular

MARZO
2016

%

48.8%



Alán García
Alianza Popular

16.4%

Votaría en blanco/Viciaría su voto

30.4

No Sabe/No Opina

4.4










TOTAL 100%

MUESTRA ESTADÍSTICA: Total encuestas realizadas (1650)

**Elecciones para el Congreso de la
República**

INTENCIÓN DE VOTO POR LISTAS PARA EL CONGRESO DE LA REPÚBLICA
Total votos emitidos por variables socio-demográficas

Total Perú: Urbano - Rural

LISTAS	TOTAL PERÚ URBANO Y RURAL	LIMA METROPOLI TANA	PROMEDIO DEL INTERIOR DEL PAÍS
	%	%	%
 FUERZA POPULAR	26.6	21.2	29.5
 PERUANOS POR EL KAMBIO	11.6	12.7	11.0
 ALIANZA PARA EL PROGRESO DEL PERÚ	7.2	4.6	8.6
 ALIANZA POPULAR	6.1	7.8	5.1
 ACCIÓN POPULAR	6.0	9.6	4.0
 EL FRENTE AMPLIO POR JUSTICIA, VIDA Y LIBERTAD	5.3	5.2	5.4
 PERÚ POSIBLE	1.8	1.8	1.8
 ALIANZA ELECTORAL SOLIDARIDAD NACIONAL-UPP	1.8	2.6	1.3
 DEMOCRACIA DIRECTA	1.7	0.0	2.6
Otras listas *	0.9	0.9	1.0
Votaría en blanco/Viciaría su voto	9.9	10.8	9.5
No Sabe/No Opina	21.0	22.7	20.1

TOTAL 100%

MUESTRA ESTADÍSTICA:

Total encuestas realizadas

(1650)

(600)

(1050)

OTRAS LISTAS*	Partido Humanista Peruano
Perú Libertario	Partido Político Orden
Frente Esperanza	Otros

**INTENCIÓN DE VOTO POR LISTAS PARA EL CONGRESO DE LA REPÚBLICA:
Total votos emitidos vs. Votos válidos**

Total Perú: Urbano - Rural









LISTAS	TOTAL VOTOS EMITIDOS	VOTOS VÁLIDAMENTE EMITIDOS
	%	%
 FUERZA POPULAR	26.6	38.5
 PERUANOS POR EL KAMBIO	11.6	16.8
 ALIANZA PARA EL PROGRESO DEL PERÚ	7.2	10.5
 ALIANZA POPULAR	6.1	8.8
 ACCIÓN POPULAR	6.0	8.7
 EL FRENTE AMPLIO POR JUSTICIA, VIDA Y LIBERTAD	5.3	7.7
 PERÚ POSIBLE	1.8	2.6
 ALIANZA ELECTORAL SOLIDARIDAD NACIONAL-UPP	1.8	2.5
 DEMOCRACIA DIRECTA	1.7	2.4
Otras listas	0.9	1.4
Votaría en blanco/Viciaría su voto	9.9	
No Sabe/No Opina	21.0	

TOTAL 100%

MUESTRA ESTADÍSTICA: Total encuestas realizadas (1650)

COMPARATIVO DE LA INTENCIÓN DE VOTO POR CANDIDATOS PARA PRESIDENTE DEL PERÚ Y POR LISTAS PARA EL CONGRESO DE LA REPÚBLICA

Total Perú: Urbano - Rural


CANDIDATOS	INTENCIÓN DE VOTO		VARIACIÓN
	PRESIDENTE DEL PERÚ	CONGRESO DE LA REPÚBLICA	
	%	%	%
 KEIKO FUJIMORI Fuerza Popular	37.6	26.6	-11.0
 PEDRO PABLO KUCZYNSKI Peruanos por el Cambio	15.3	11.6	-3.7
 ALFREDO BARNECHEA Acción Popular	11.7	6.0	-5.7
 VERÓNICA MENDOZA El Frente Amplio por Justicia, Vida y Libertad	9.3	5.3	-4.0
 ALAN GARCÍA Alianza Popular	6.5	6.1	-0.4
 GREGORIO SANTOS Democracia Directa	2.1	1.7	-0.4
 ALEJANDRO TOLEDO Perú Posible	1.4	1.8	+0.4
 HERNANDO "NANO" GUERRA GARCIA Alianza Electoral Solidaridad Nacional-UPP	1.0	1.8	+0.8
ALIANZA PARA EL PROGRESO		7.2	
Otros Candidatos	1.0	0.9	-0.1
Votaría en blanco/Viciaría su voto	9.8	9.9	+0.1
No Sabe/No Opina	4.3	21.0	16.7

TOTAL 100%

MUESTRA ESTADÍSTICA: Total encuestas realizadas (1650)

CURULES POR PARTIDOS / AGRUPACIONES POLÍTICAS

Total Perú: Urbano - Rural




1
0

MUESTRA ESTADÍSTICA: Total encuestas realizadas (1650)

CURULES POR PARTIDOS / AGRUPACIONES POLÍTICAS

Total Provincia de Lima



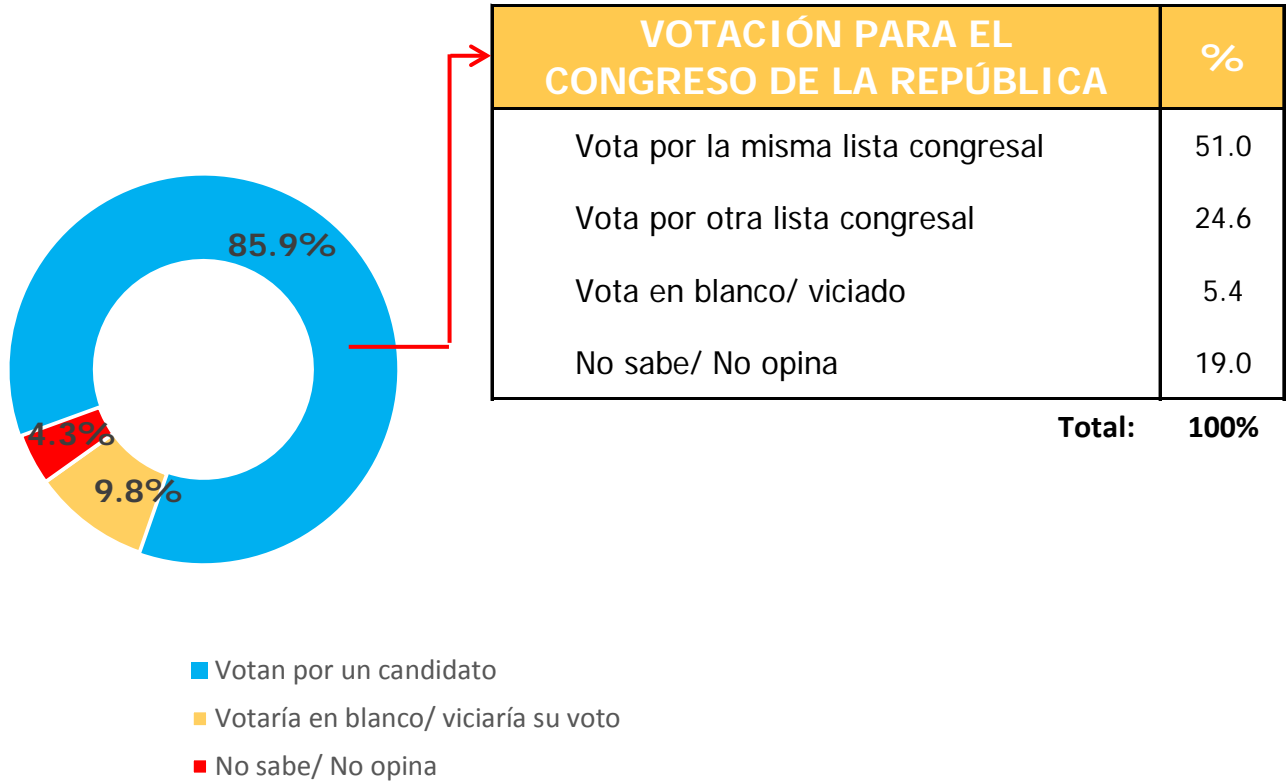
10

MUESTRA ESTADÍSTICA: Total encuestas realizadas (540)

VOTACIÓN PARA PRESIDENTE VS. VOTACIÓN PARA EL CONGRESO DE LA REPÚBLICA

- Voto cruzado -

Total Perú: Urbano - Rural



MUESTRA ESTADÍSTICA:

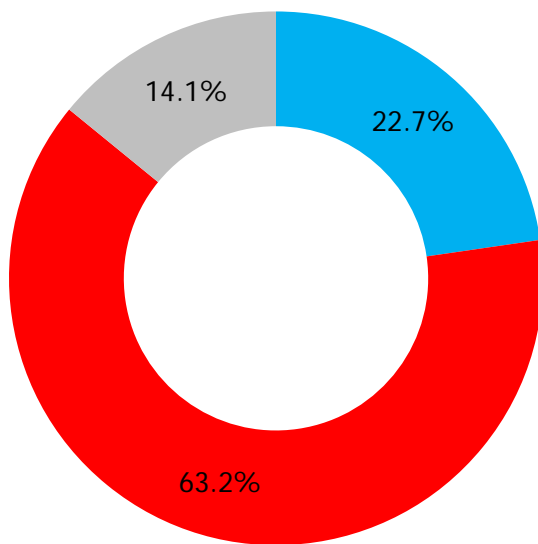
Total de encuestados que votan por un candidato para Presidente del Perú (1428)

Temas de actualidad

PERCEPCIÓN RESPECTO SI ESTÁ BIEN O NO QUE EL ESCRITOR MARIO VARGAS LLOSA CON SUS DECLARACIONES TRATE DE INFLUIR EN LOS ELECTORES DE NUESTRO PAÍS PARA ELEGIR AL PRÓXIMO PRESIDENTE DEL PERÚ

Total Perú: Urbano - Rural

- Está bien que el escritor Mario Vargas Llosa trate de influir en los electores del país
- Está mal que el escritor Mario Vargas Llosa trate de influir en los electores del país
- No sabe/ No opina



MUESTRA ESTADÍSTICA: Total encuestas realizadas (1650)

UNIVERSO INVESTIGADO

- Población urbana y rural del país, hombres y mujeres de 18 años a más que residen en las 6 zonas geográficas en las que se ha subdividido el país.

ÁMBITO Y COBERTURA GEOGRÁFICA DE LA MUESTRA ESTADÍSTICA

- Ámbito Nacional urbano y rural con la siguiente cobertura geográfica:
 - 21 departamentos del Perú, incluido el departamento de Lima.
 - 61 provincias en los 21 departamentos investigados, incluidas Lima y Callao.
 - 40 distritos de Lima Metropolitana (Lima y Callao)
 - 121 distritos en el interior del país.

TÉCNICA DE LA ENCUESTA

- Entrevista personal utilizando un cuestionario estructurado, en los propios hogares de las personas seleccionadas en la muestra estadística.

UNIVERSO INVESTIGADO, TAMAÑO DE LA MUESTRA ESTADÍSTICA, MARGEN DE ERROR Y TASA DE RESPUESTA

ZONAS	2015 Población (18 años a más)		Muestra estadística	Margen de error ± %
	TOTAL	INVESTIGADA		
TOTAL PERÚ	20 713 529	20 027 654	1 650	2.4
LIMA METROPOLITANA	7 034 245	7 034 245	600	4.0
INTERIOR DEL PAÍS	13 679 284	12 993 409	1 050	3.0
Lima Provincias	630 610	630 610	110	9.3
Costa y Sierra norte	5 127 498	5 023 827	290	5.8
Sierra centro y Sierra sur	4 275 671	3 903 997	360	5.2
Costa sur	1 808 838	1 782 299	160	7.7
Oriente	1 836 667	1 652 676	130	8.6
Representatividad de la muestra sobre la población total urbana (%)		96.7		

Fuente: INEI (censo 2007)

Elaboración: CPI (Proyecciones junio 2015)

- El margen de error ha sido calculado asumiendo un nivel de confianza de 95.5% y valores para p y $q = 0.5$
- La tasa de respuesta es de 70.2%

SISTEMA DE MUESTREO Y ETAPAS Y MÉTODO DE MUESTREO

- El sistema de muestreo aplicado en la presente investigación es semi probabilístico, polietápico y por áreas.
- El marco muestral CPI de cada distrito del país están conformados por unidades de muestreo (UPM'S), que son conglomerados de 80 viviendas en promedio.
- Sobre la base de este marco muestral la selección de la muestra estadística se realiza de la siguiente manera:

Primera etapa: En cada zona geográfica, selección aleatoria sistemática de las UPM'S considerando un promedio de 8 encuestas.

Segunda etapa: Selección aleatoria sistemática de viviendas dentro de la UPM utilizando un saltador aleatorio ('k')

Tercera etapa: Selección aleatoria simple del hogar dentro de una vivienda seleccionada conformada por más de un hogar.

Cuarta etapa: Selección de la persona de 18 años a más dentro del hogar seleccionado respetando la cuota según sexo y hogar.

PROCESAMIENTO DE LA INFORMACIÓN

- En primer lugar realizamos un procesamiento de los datos en forma independiente para cada una de las seis zonas consideradas en el estudio.
- La aplicación de los factores de ponderación permiten ajustar la estructura muestral obtenida a través del muestreo a la estructura poblacional estimada por CPI en base a información oficial del INEI.

SUPERVISIÓN DE CAMPO

- 30% de la producción de cada encuestador mediante el sistema de la re-entrevista, sea telefónica o directamente con el entrevistado.

FECHA DE TRABAJO DE CAMPO

13 al 16 de marzo de 2016.

NOMBRE DE LA EMPRESA ENCUESTADORA

Cía. Peruana de Estudios de Mercado y Opinión Pública S.A.C.

REGISTRO JNE

No. 100-REE/JNE

NOMBRE DE LA PERSONA JURÍDICA QUE CONTRATA/PUBLICA EL ESTUDIO

EPENSA – DIARIO CORREO
GRUPO RPP – RPP RADIO

PÁGINA WEB Y EMAIL CPI

www.cpi.pe
cpi@cpi.pe

LUGARES DONDE SE EJECUTÓ LA ENCUESTA



DEPARTAMENTO	PROVINCIA	DISTRITO
LIMA	Lima y Callao (Lima Metropolitana)	Lima, Ate, Barranco, Breña, Carabayllo, Chaclacayo, Chorrillos, Comas, El Agustino, Independencia, Jesús María, La Molina, La Victoria, Lince, Los Olivos, Lurigancho, Magdalena del Mar, Pueblo Libre, Miraflores, Pachacamac, Puente Piedra, Rimac, San Borja, San Isidro, San Juan de Lurigancho, San Juan de Miraflores, San Luis, San Martín de Porres, San Miguel, Santa Anita, Santiago de Surco, Surquillo, Villa El Salvador, Villa María del Triunfo, Callao, Bellavista, Carmen de la Legua, La Perla, Ventanilla, Mi Perú.
	Barranca	Barranca, Paramonga
	Canta	Lachaqui
	Cañete	San Vicente de Cañete, Imperial, Mala
	Huaral	Huaral, Chancay
	Huaura	Huacho, Hualmay, Huaura, Santa María
AMAZONAS	Utcubamba	Bagua Grande
ANCASH	Huaraz	Huaraz, Independencia
	Santa	Chimbote, Nuevo Chimbote
	Carhuaz	Marcará
APURIMAC	Abancay	Abancay
	Andahuaylas	Andahuaylas
AREQUIPA	Arequipa	Arequipa, Alto Selva Alegre, Cayma, Cerro Colorado, Jacobo Hunter, Mariano Melgar, Miraflores, Paucarpata, Socabaya, Jose Luis Bustamante y Rivero, La Joya.
	Camaná	Camaná, Samuel Pastor
AYACUCHO	Huamanga	Ayacucho, Carmen Alto, San Juan Bautista, Vinchos
	Huanta	Huanta
CAJAMARCA	Cajamarca	Cajamarca, Los Baños del Inca, La Encañada
	Chota	Chota
	Jaén	Jaén
CUSCO	Cusco	Cusco, San Jerónimo, San Sebastián, Santiago, Wanchaq, Poroy
	Canchis	Sicuani
	La Convención	Santa Ana
HUANCAVELICA	Huancavelica	Huancavelica, Acora
HUÁNUCO	Huanuco	Huanuco, Amarilis
	Leoncio Prado	Rupa-Rupa
ICA	Ica	Ica, La Tinguiña, Parcona
	Chincha	Chincha Alta, Pueblo Nuevo
	Nazca	Nazca
	Pisco	Pisco, San Clemente

LUGARES DONDE SE EJECUTÓ LA ENCUESTA



JUNIN	Huancayo Chanchamayo Jauja Tarma Chupaca	Huancayo, Chilca, El Tambo, Huancan Chanchamayo, Perené Jauja Tarma Chupaca
LA LIBERTAD	Trujillo Ascope Pacasmayo Viru	Trujillo, El Porvenir, La Esperanza, Victor Larco Herrera Casa Grande Guadalupe Virú
LAMBAYEQUE	Chiclayo Lambayeque	Chiclayo, Jose Leonardo Ortiz, La Victoria, Chongoyape Lambayeque
LORETO	Maynas Alto Amazonas	Iquitos, Punchana, Belén, San Juan Bautista, Mazan Yurimaguas
PASCO	Pasco	Chaupimarca, Yanacocha
PIURA	Piura Paíta Sullana Talara Morropón	Piura, Castilla, Tambo Grande Paíta Sullana, Bellavista Pariñas Chulucanas
PUNO	Puno Azangaro Chucuito San Antonio de Putina San Román El Collao	Puno, Atuncoria, Acora Azángaro Juli Putina Juliaca Ilave
SAN MARTIN	Moyobamba Rioja San Martín	Moyobamba Nueva Cajamarca Tarapoto, La Banda de Shilcayo
TACNA	Tacna	Tacna, Alto de la Alianza, Ciudad Nueva, Coronel Gregorio Abarracín
UCAYALI	Coronel Portillo	Callería, Yarinacocha, Manatay